

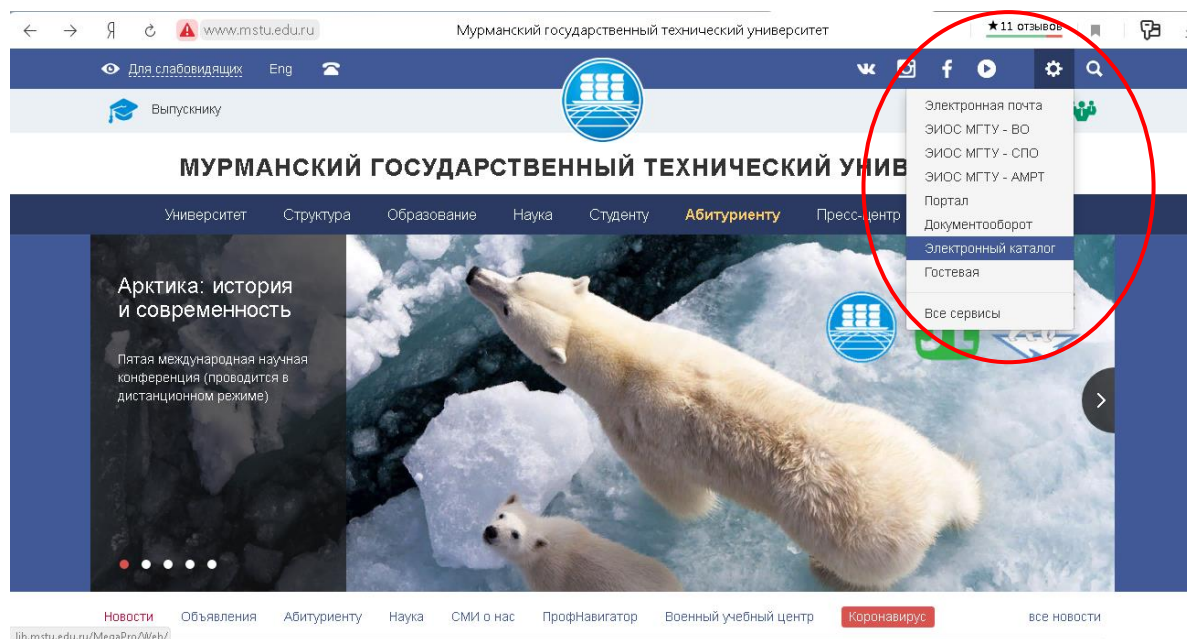
О правилах работы в Электронной библиотеке

ФГАОУ ВО «МГТУ»

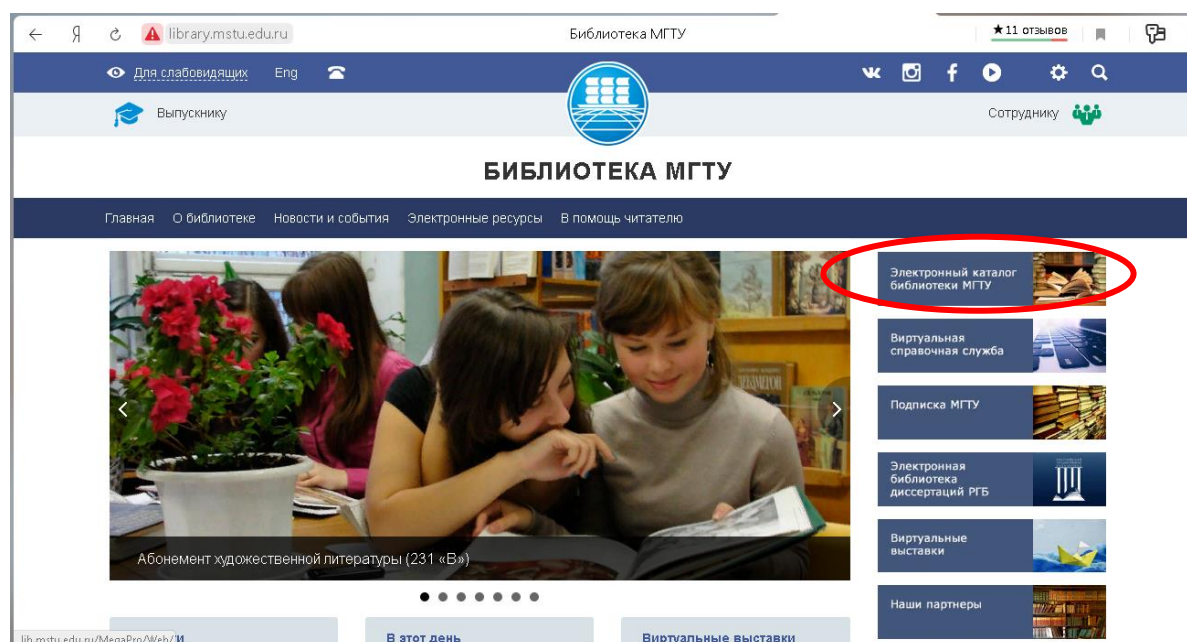
I. Электронный каталог на сайте МГТУ

Электронный каталог библиотеки МГТУ можно найти несколькими способами:

1) На Главной странице сайта МГТУ, при нажатии кнопки в правом верхнем углу.



2) На странице «Библиотека» есть ссылка на Электронный каталог



II. Поиск по Электронному каталогу

Поиск в Электронном каталоге может быть Простым, Расширенным, По словарям, Сквозным (между базами данных).

The screenshot shows the library website interface. At the top, there's a navigation bar with 'Электронная библиотека' and a 'Войти' button. Below it, there are links for 'О системе', 'Обратная связь', 'Помощь', and 'Статистика'. A 'Выбор БД' (Database Selection) dropdown is set to 'Каталог'. A 'Тип поиска' (Search Type) menu is open, listing options: Простой, Расширенный, По словарям, Сквозной, Новые книги, Новые журналы, and Новые статьи. A 'Внимание' (Attention) box contains text about search requirements and a 'Расшифровка аббревиатур' (Abbreviations) section with a table:

Расшифровка аббревиатур	
АМРТ	- Архангельский морской рыбопромышленный техникум
АФ	- Апатитский филиал
ММРК	- Мурманский морской рыбопромышленный колледж имени И.И. Мясцева ФГБОУ ВО «МГТУ»

Below this is a 'Сиглы хранения библиотеки МГТУ' (Library Storage Symbols) section with a table:

Сиглы хранения библиотеки МГТУ	
аб	абонемент учебной литературы (207 В)
абхл	абонемент художественной литературы и искусства (231 В)
эзир	зал электронных и информационных ресурсов (227 В)
кх	книгохранение (208 В)
сибо	сектор информационно-библиографического обслуживания (220 В)
чзп	читальный зал периодических изданий (206 В)
чз	универсальный читальный зал (205 В)
пф	филиал ФГБОУ ВО "МГТУ" в городе Полярный Мурманской области

1) Простой поиск

Поиск выполняется по всем элементам библиографического описания. Для формирования запроса используется одна поисковая строка, в которой можно задавать несколько слов (термов) через пробел.

The screenshot shows the search interface. There's a search bar with the placeholder 'Введите терм поиска' and a 'Найти' button. Below the search bar, there are radio buttons for 'все слова' (selected) and 'любое слово', and radio buttons for 'полное совпадение' and 'начинается с...'. There are also checkboxes for 'Электронная версия', 'Искать в найденном', and 'Полнотекстовый поиск'. A 'Год издания:' section has 'с' and 'по' fields. On the right, there are checkboxes for 'Книги', 'Журналы', 'Статьи', 'Диссертации', 'Авторефераты', 'Учебник', 'Учебное пособие', and 'Учебно-методическое издание'. At the bottom, there are 'Сбросить фильтры' and 'Справка' buttons.

2) Расширенный поиск

Запрос на поиск формируется по определенным полям библиографического описания ЭК. Условия на поиск: начинается с (по усечению справа), по контексту, больше, больше равно, меньше, меньше равно, есть значение, нет значения.

The screenshot shows the advanced search interface. It features a grid of search criteria:

Знак	Поле поиска	Условие поиска	Тема поиска
И	URL	Начинается с	
И	Автор-организация	Начинается с	
И	Авторский знак	Начинается с	
	Авторы	Начинается с	

Below the grid, there are radio buttons for 'Электронная версия' and 'Искать в найденном'. On the right, there are checkboxes for 'Книги', 'Журналы', 'Статьи', 'Диссертации', 'Авторефераты', 'Учебник', 'Учебное пособие', and 'Учебно-методическое издание'. At the bottom, there are 'Найти', 'Очистить', and 'Справка' buttons.

3) Поиск по словарям

При формировании запроса значения могут быть выбраны из разных словарей. Над списком выдается поисковая строка, в которой необходимо вводить поисковый терм. Чтобы отобрать значение словаря для поиска, необходимо кликнуть на него левой клавишей мыши. Если поисковый терм начинается с символа '*', то происходит контекстный поиск по словарю, т.е. поисковый терм может содержаться внутри значения словаря.

The screenshot shows the search results for the term 'пушкин'. The search bar contains 'пушкин' and the 'Найти' button is visible. The results are displayed in a table with columns: Словари, Термы словаря ↑, Кол-во, and Отобранные термины. The 'Авторы' dictionary is selected in the left sidebar.

Словари	Термы словаря ↑	Кол-во	Отобранные термины
URL	Пушкин А. С.	46	Пушкин А. С.
Автор-организация	Пушкин В. А.	2	
Авторский знак	Пушкин В. Г.	2	
Авторы	Пушкин В. Н.	1	
Библиография	Пушкин Н. И.	1	
Библиографический уровень	Пушкина А. В.	1	
Вид литературы	Пушкина Л. В.	1	
Географ. наименов.	Пушкина О. В.	2	
Вид содержания			

Более подробную информацию по осуществлению поисковых запросов можно найти во вкладке «Помощь»

The screenshot shows the library website with the 'Помощь' link in the navigation bar circled in red. Below the navigation bar, there is a 'Внимание' section with a warning icon and text explaining the search process.

Внимание

Для начала поиска в электронном каталоге библиотеки необходимо выбрать базу данных и тип поиска: простой, расширенный, по словарям. В электронном каталоге библиотеки МГТУ реализована возможность работы с несколькими базами данных. При нажатии левой клавишей мыши на «окно» с иконками базы данных выводится список доступных БД. Начав из выбранной информационной БД, пользователь перейдет к работе с этой базой.

ВНИМАНИЕ!!! При осуществлении поисковых запросов в Электронном каталоге нажимать на кнопку «Войти» и вводить Фамилию и Номер читательского билета НЕ НАДО.

The screenshot shows a login form with fields for 'Фамилия' and 'Номер читательского билета', and an 'OK' button. A large red 'X' is drawn over the entire form, indicating that logging in is not required for searching.

Фамилия

Номер читательского билета

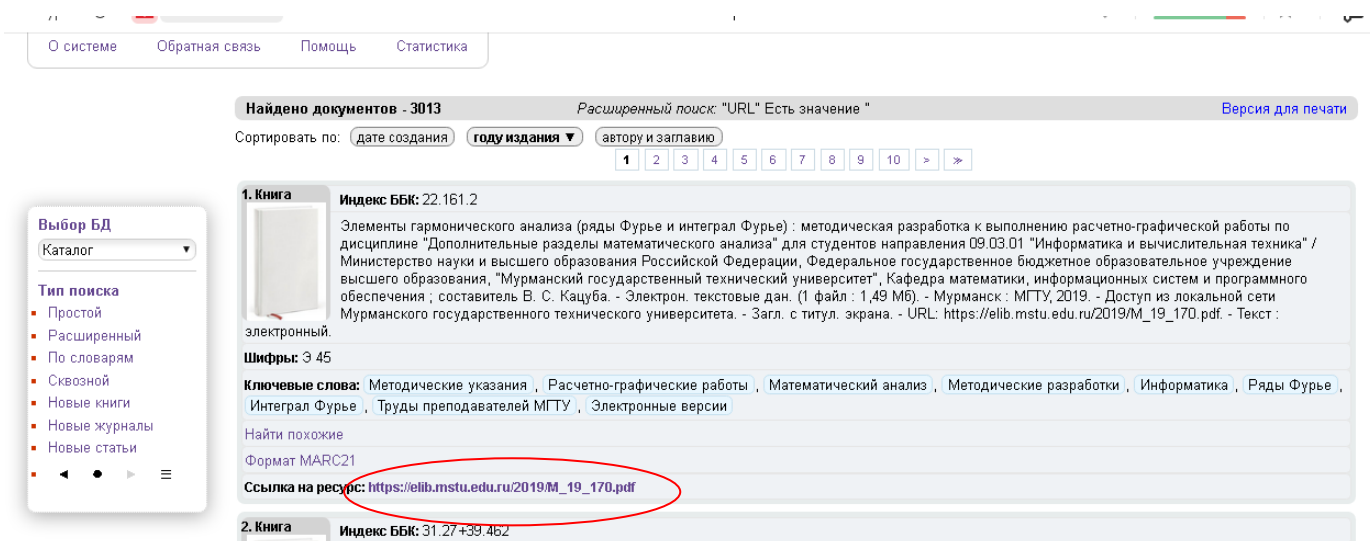
OK

Поиск по словарям

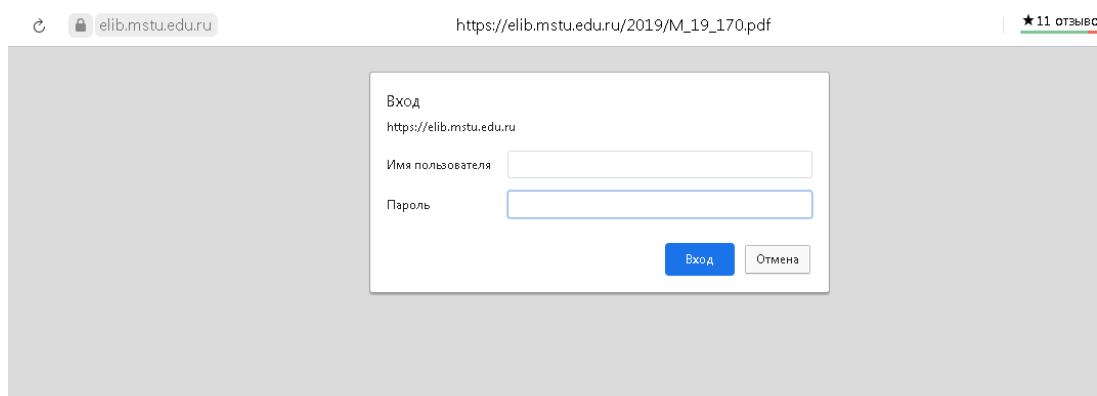
III. Поиск полнотекстовых документов

В Электронном каталоге МГТУ содержится свыше 3000 полнотекстовых документов, которые можно прочитать онлайн, скопировать, частично распечатать. В основной своей массе - это Труды преподавателей МГТУ (методические пособия, учебники, монографии), а также Статистические сборники, Научные статьи и т.д.

- 1) На то, что документ доступен для просмотра, указывает ссылка после библиографической записи



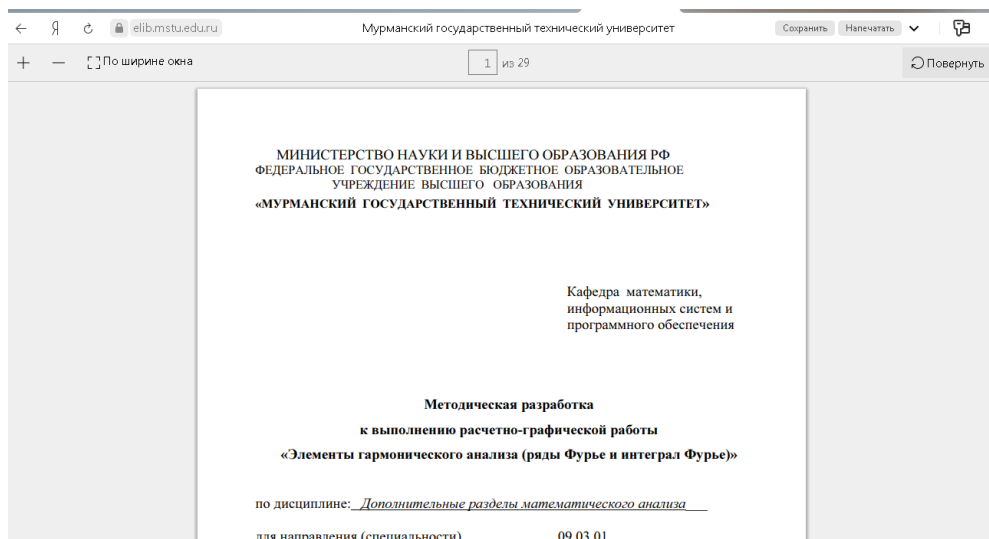
- 2) Для просмотра электронного документа, необходимо нажать на ссылку. После этого программа потребует ввести Ваши логин и пароль.



- 3) Вам нужно ввести свой логин и пароль (как для входа в систему МГТУ).
Например, ivanovii@mstu.edu.ru + пароль
или
[ivanovii](mailto:ivanovii@mstu.edu.ru) + пароль

- 4) Нажать «Вход»

- 5) Открытый документ можно прочитать, распечатать, сохранить.



Желаем удачи!